ТЕРРИТОРИАЛЬНЫЙ ОРГАН ФЕДЕРАЛЬНОЙ СЛУЖБЫ
ГОСУДАРСТВЕННОЙ СТАТИСТИКИ ПО ОРЕНБУРГСКОЙ ОБЛАСТИ

Инвестиции в нефинансовые активы по Оренбургской области

2021 год

ТЕРРИТОРИАЛЬНЫЙ ОРГАН ФЕДЕРАЛЬНОЙ СЛУЖБЫ ГОСУДАРСТВЕННОЙ СТАТИСТИКИ ПО ОРЕНБУРГСКОЙ ОБЛАСТИ

Инвестиции в нефинансовые активы по Оренбургской области

2021 год

01 Структура инвестиций в нефинансовые активы

02 Видовая структура инвестиций в основной капитал

СТРУКТУРА ИНВЕСТИЦИЙ В НЕФИНАНСОВЫЕ АКТИВЫ[1)]

в % к итогу

2021 год

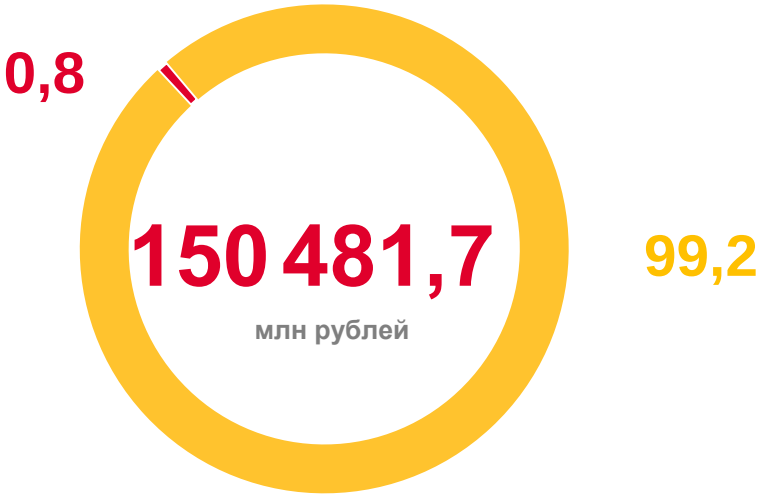

2020 год

Инвестиции в непроизводственные нефинансовые активы

Инвестиции в основной капитал

[1)] Без субъектов малого предпринимательства и объема инвестиций, не наблюдаемых прямыми статистическими методами.

ВИДОВАЯ СТРУКТУРА ИНВЕСТИЦИЙ В ОСНОВНОЙ КАПИТАЛ

в % к итогу

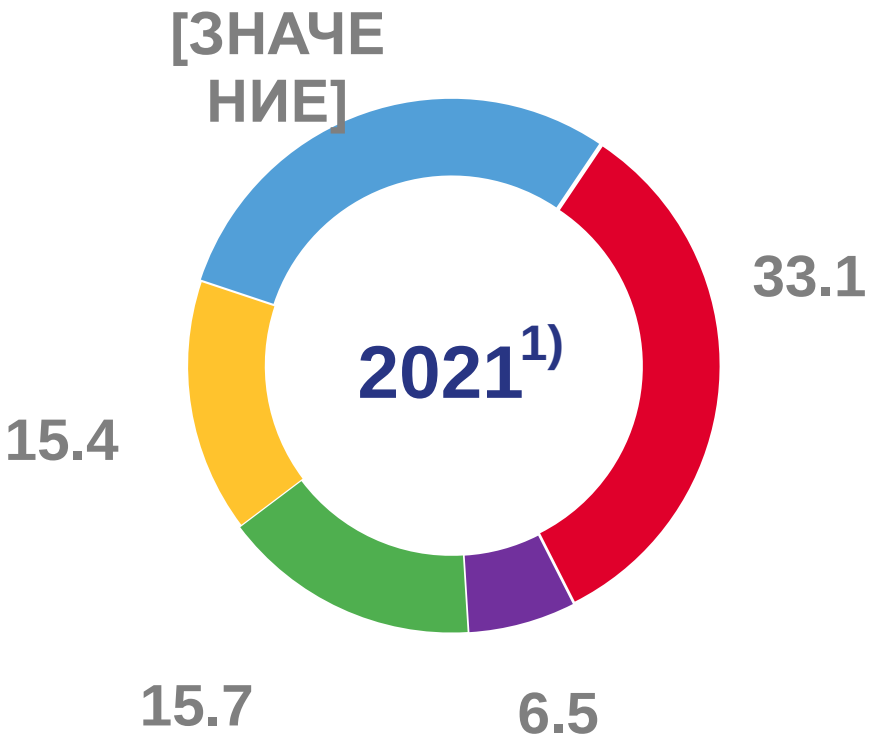

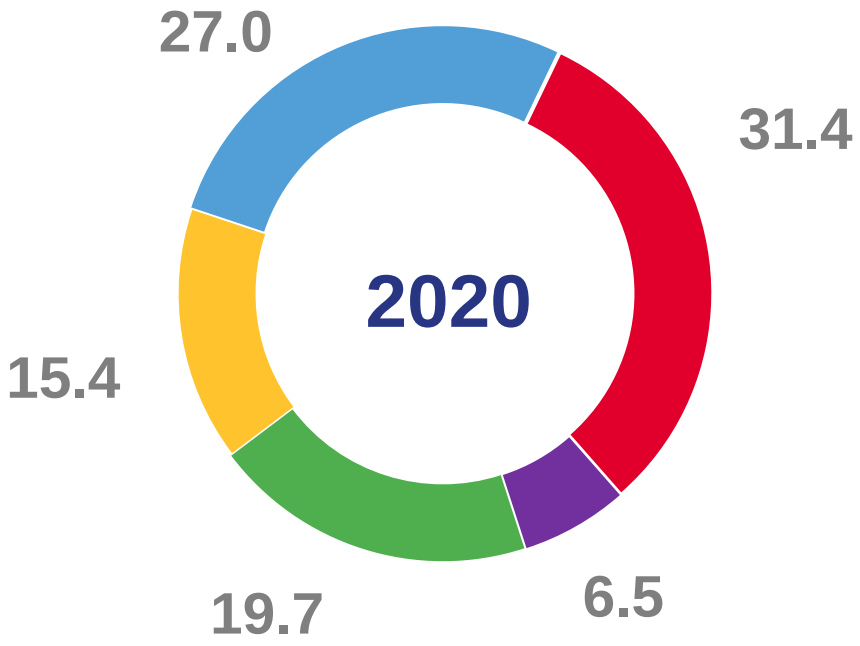

Жилые здания и помещения

Здания (кроме жилых) и сооружения, расходы на улучшение земель

Машины и оборудование, включая хозяйственный инвентарь и другие объекты

Объекты интеллектуальной собственности

Прочие инвестиции

[1)] Предварительные данные.